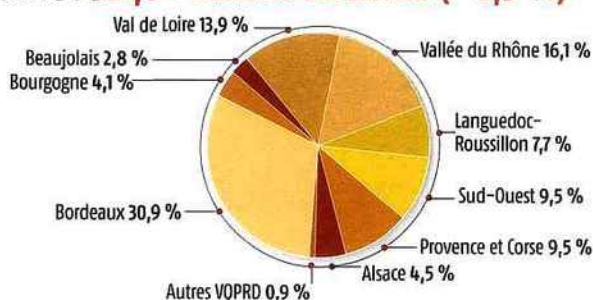


LA CAVE A VINS | Baromètres

→ VQPRD



Volume: 521,8 MILLIONS DE LITRES (- 0,5 %)



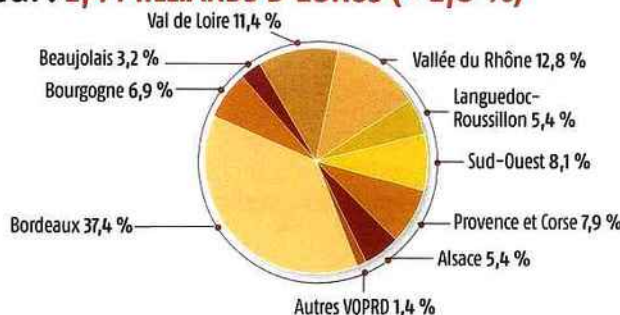
ÉVOLUTION

▼ Bordeaux	- 2,3 %
▲ Bourgogne	+ 0,2 %
▼ Beaujolais	- 1,4 %
▲ Val de Loire	+ 1,6 %
▼ Vallée du Rhône	- 0,8 %
▼ Languedoc-Roussillon	- 3,4 %
▲ Sud-Ouest	+ 4,5 %
▼ Provence et Corse	- 0,2 %
▲ Alsace	+ 0,6 %

Repères

Malgré des sorties à la baisse, bordeaux retrouve des couleurs en chiffre d'affaires avec une progression de + 3,1 %. La bonne tenue des côtes et des appellations communales apporte une valeur salubre aux opérateurs girondins.

Valeur: 2,4 MILLIARDS D'EUROS (+ 2,8 %)



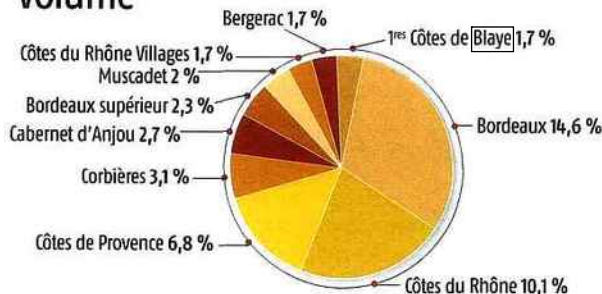
ÉVOLUTION

▲ Bordeaux	+ 3,1 %
▲ Bourgogne	+ 4,6 %
▼ Beaujolais	- 0,8 %
▲ Val de Loire	+ 4,4 %
▲ Vallée du Rhône	+ 1,3 %
▼ Languedoc-Roussillon	- 0,1 %
▲ Sud-Ouest	+ 5,1 %
▲ Provence et Corse	+ 1,9 %
▲ Alsace	+ 2,4 %

→ Top 10 AOC*



Volume



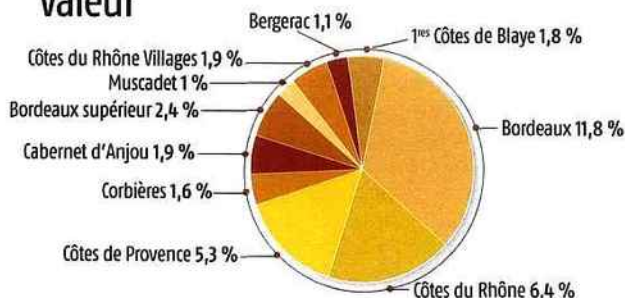
ÉVOLUTION

▼ Bordeaux	- 6,2 %
▼ Côtes du Rhône	- 1,8 %
▼ Côtes de Provence	- 3,8 %
▼ Corbières	- 8,3 %
▲ Cabernet d'Anjou	+ 10,4 %
▲ Bordeaux supérieur	+ 0,7 %
▲ Muscadet	+ 4 %
▲ Côtes du Rhône Villages	+ 1,4 %
▲ Bergerac	+ 7,4 %
▲ 1 ^{res} côtes de Blaye	+ 7,1 %

Repères

Alors que les appellations de tête enregistrent des baisses sensibles, 2007 aura aussi été marquée par le retour en force de bergerac et du muscadet. Ces deux AOC stratégiques, longtemps pénalisées par un manque de valorisation, retrouvent progressivement des niveaux tarifaires plus décents.

Valeur



ÉVOLUTION

▼ Bordeaux	- 3,5 %
▼ Côtes du Rhône	- 0,6 %
▼ Côtes de Provence	- 1,8 %
▼ Corbières	- 7,3 %
▲ Cabernet d'Anjou	+ 12 %
▲ Bordeaux supérieur	+ 1,3 %
▲ Muscadet	+ 6,5 %
▲ Côtes du Rhône Villages	+ 1,2 %
▲ Bergerac	+ 6,1 %
▲ 1 ^{res} côtes de Blaye	+ 13,4 %

* Parts de marché calculées sur le total VQPRD

Infoscans : hypers + supers - Cumul annuel mobile arrêté au 31/12/2007. Évolutions sur 12 mois.